



## איך לטייל עם ילדים בעולם ב-5500 שקל לחודש (או פחות). מאת: הללי סמדר

אני יושבת עכשיו על המרפסת הפרטית שלי, המשקיפה אל הים שנמצא במרחק שלושה צעדים. אנחנו **במאוי-נה וייטנאם**. הילדים קופצים בבריכה. סירות דייג קטנות וכחולות מקטנות את המים הבהקים שמול עיני ועצי קוקוס נעים ברוח הקלילה. **40\$ זו העלות היומית שלי כאן, הכל כולל הכל. כלומר \$1200 לחודש. 4200 ש"ח. אל תחפשו כאן קאטץ' כי אין. למעשה, יכולתי גם לשלם פחות.**



**לפרטים נוספים באתר ובמייל:**  
info@tourismo-filipino.com  
sales@tourismo-filipino.com  
info@7107.biz

אנשים רבים מאמינים שטיולים בעולם הם נחלתם של העשירים בלבד. בעיקר כשיש ילדים. הודאות שחלום הטיול בעולם לא יכול להתממש רובצת לה בקופסא בה נשמרים כל הדברים שמחכים ל'מתי שיהיה לנו כסף'.

גם אצלי הוא ישב באותה קופסא, חסר סבלנות, קופצני ועצבני. עד שהחלטתי לוותר לו ולבדוק קצת יותר לעומק עד כמה הנטיה שלי לחשוב שלטייל-עם-הילדים-בעולם-זה-נורא-יקר היא באמת נכונה. כבר חמש שנים שאני מטיילת עם הילדים בעולם. לאט, בשקט, ובזול. עכשיו אני מרגישה מספיק מיומנת כדי לאתגר את עצמי למענכם ולבדוק לעומק האם זה באמת אפשרי. כלומר, ברור שזה אפשרי- ויש לי כבר כל מיני רעיונות שאת חלקם אחלוק איתכם בהמשך, אבל הכוונה שלי היא דוקא לתכנן טיול אמיתי, כזה שלא מצריך התארגנויות מיוחדות או תכנונים של שנה מראש. רגיל כזה, רק חכם.

**5500 שקל בחודש? 66 אלף שקל בשנה? אפשרי?**

הכל עניין של סטייט אוף מיינד. תבואו עם הראש הנכון ותראו איך הכל מסתדר.



# איך לטייל עם ילדים בעולם ב-5500 שקל לחודש (או פחות).

## חלק ראשון: הקונספציה

הדבר הראשון שצריך לעשות הוא לשנות את התפיסה. טיול הוא קודם כל מפגש. מפגש עם מקומות חדשים, טעמים חדשים, מראות, חוויות, רגשות, אנשים, התמודדויות. החל במפגשים הקטנים והיומיומיים כמו כסף אחר, דרך מפגשים מוזרים כמו לטאה מבושלת במרק ועד מפגשים עצומים כמו פסגה בהימלאיה. טיול לא חייב להיות קפיצה מאטרקציה לאטרקציה, מאתר תיירותי לאתר תיירותי. טיול לא חייב להיות בנוי ממערך הפעלה בלתי פוסק עבור הילדים.

### כל דבר שעדיין לא פגשנו הוא חדש. מעניין. מרגש.

ההתנסויות בטיול יכולות להיות הכי קטנות ועדיין הרבה יותר משמעותיות ממגדל פיזה. לתת לילדים להתעסק עם הכסף המקומי. לשחק כדורגל בשדה אורז. לנסוע בטוק טוק.

### הכל חדש. הכל מעניין. הכל מסקרן אם פותחים את העיניים רגע.

אין צורך לשתול את המבטים בספרי הטיולים. קחו את הספר, והשאירו אותו למקרים בהם אתם זקוקים להכוונה. תנו לעצמכם לחוות את היעד אליו הגעתם באופן אישי. תרגישו אותו. תמששו. תריחו. עזבו את רשימת ה'לעשות' בצד. באופן אישי הייתי ממליצה להשקיע במפה וזהו.

אני זוכרת שכשהיינו בווייטנאם בפעם הראשונה, לפני שלוש שנים, פגשנו באמצע הרחוב בסייגון שלושה גברים ישראלים. הייתי אז רק עם הבן שלי, שתי הבנות היו אצל חברה וייטנאמית. הגברים היו המומים שאני מטיילת לבד עם שלושה ילדים. אבל מה שיותר הדהים אותם היה שאני מטיילת בלי ספר-מדריך-טיולים. מבחינתם זה היה פשוט בלתי אפשרי.

- "אז איך את יודעת לאן ללכת?!", הם השתוממו.

- "אני פשוט הולכת", עניתי, "לאן שאני רוצה".

הנה הם עמדו שם, שלושה גברים. ואני תהיתי מה כבר יכול לקרות להם? מה התלות הזאת במדריך הטיולים? מה יקרה אם הם פשוט יחוו את המקום כמו שהוא? בלי שאף אחד יגיד להם מה לעשות מה לאכול לאן ללכת? תאמינו או לא, לווייטנאם הגעתי אפילו בלי לדעת מה הערך של הכסף שם. שלחתי את הבן שלי יומיים לפני הטיסה לברר את הנושא וסגרתי את זה מבחינתי. אחרי הנחיתה, אחרי דלפק הויזות, אחרי המזוודות ולפני שקטפנו מונית, פשוט ניגשתי לכספומט ורק אז שאלתי את הבן שלי מה קורה כאן עם הכסף. הוא נתן תשובה, אמר לי בדיוק כמה כסף כדאי להוציא בכספומט (כל אחד מליונר בווייטנאם!!) והמשכנו הלאה. תנו לילדים להיות מעורבים בטיול, בתכנון. תנו להם לחוות את הדברים מנקודת המבט שלהם. אל תכתיבו להם, להיפך. תנו להם ולסקרנות שלהם להוביל. סמכו עליהם. ותנו להם זמן. מה אכפת להם כנסיות אם הרחובות של ונציה כל כך מגניבים ומסקרנים? אם הגשרים כל כך מתוקים וכיף לעבור עליהם שוב ושוב? אם המסכות בחנות כל כך מעניינות וכיף למדוד אחת ועוד אחת ועוד אחת... החוויות קיימות בכל מקום, בכל פינה.

אין צורך לכסות את כל האתרים שבספר. שמרו להם כמה אתרים להמשך החיים שלהם. אני בטוחה שמגדל אייפל יהיה הרבה יותר כיף עבור הבנות שלי כשהן יטפסו אליו עם אהוביהן. לא בוער לי. אני יכולה להסביר לכם ולהראות לכם בדיוק איך אפשר לטייל בעולם עם הילדים במעט מאד כסף, מבלי להתפשר על רמת ואיכות חיים, אבל כל מה שאכתוב כאן יהיה חסר תועלת בלי להבין את רעיון הטיול כמפגש. טהור, מסקרן, ומרגש.



# איך לטייל עם ילדים בעולם ב-5500 שקל לחודש (או פחות).

✳ טיול כזה הוא לא טיול שופינג. לא מדובר באפס קניות, אלא פשוט להתכוונן לכך שלא הכל יסתובב סביב שדרות המעצבים. נעליים זה דבר שתופס המון מקום במזוודה..

✳ השופינג הרציני יהיה בכל הקשור לחוויות.


✳ טיול כזה צריך להיות מאוזן היטב. כשהדברים מאוזנים - הכל אפשרי. גם מלונות יוקרה, גם חיי לילה סוערים וגם נסיעה על הגג של אוטובוס מקומי (הנסיעה בחינם, החוויה שווה מליונים..). תזכרו את זה.

✳ חוויות נמצאות בכל מקום. יש מלא מקומות בהם לא צריך לזוז מהערסל כדי לעבור חוויות מדהימות.

✳ ויתור על ה'הפעלות' יתן שיעור עצום לילדים וערך חינוכי מוסף. שיראו שהחיים מעניינים גם בלי שמנפנים ומרקדים מולם בלי הפסקה.

✳ זה לא אומר שצריך לוותר על פארק שעשועים ענק בסגנון יורודיסני וכאלה, אלא פשוט להפעיל שיקול דעת ולא להיות שבויים בשלשלאות ה'הפעלות'. על יורודיסני בודאי שלא הייתי מוותרת.

**לטיול כזה צריך לבוא פתוחים, גמישים, חופשיים. תפתחו את הראש, את הנפש, תגיעו הכי אווריריים שאפשר. ואם קשה לכם לראות את עצמכם במצב כזה-תעשו עבודת הכנה על עצמכם. רציני. כי זה שווה את זה.**



"If you want something you never had, you have to do something you've never done".

**משפחה עולם טיול.  
להשתחרר מהתשע עד חמש.  
להגשים חלומות.**

[www.family-world-travel.com](http://www.family-world-travel.com)



# איך לטייל עם ילדים בעולם ב-5500 שקל לחודש (או פחות).

## חלק שני- התכנון:

אחרי עניין הסטייט אופ מיינד, שהוא לדעתי הדבר החשוב ביותר בהצלחת הפרוייקט, ואין להקל בו ראש, נותר לתכנן את המסלול הבסיסי ולבדוק על מה אנחנו הולכים להוציא את הכסף, באופן כללי.

### בניתי כאן למענכם מסלול טיול של שנה, ל-8 ארצות.

\* התכנון מבוסס כולו על הידע והנסיון שצברתי במהלך חמש שנים של טיול עם הילדים שלי בעולם. כל שנאמר כאן נכתב למעשה על ברכי הנסיון הפרטי שלי (כולל כל הטעויות הכלכליות שעשיתי בדרך, ועשיתי), ממש בשטח. בלי תיאוריות ובלי ספקולציות.

\* המסלול בנוי מתוך התחשבות בתכנון נכון של עלויות כרטיסי טיסה בין היעדים.

\* המסלול בנוי מתוך התחשבות במספר ימי הויזה האפשריים לטייל הישראלי וחישוב העלויות כבר כולל בתוכו את מחיר הויזה בכל יעד.

\* הוא נבנה מתוך התמקדות בעונות הטובות ביותר לשהות בכל יעד, כך שתהיו בטוחים שבמשך שנה שלמה תזכו לקבלת פנים מענגת בכל בוקר.

\* בנוסף, השתדלתי לבנות אותו מתוך הבנה עמוקה יותר של אופי הטיול כמשפחה. קיימים אלמנטים רגשיים, פיזיים ואחרים המשפיעים על ההנאה והיכולת לטייל לאורך זמן. במהלך מסע שכזה, כל אחד מבני המשפחה עובר גם תהליכים אישיים עם עצמו. כאלה הקשורים לטיול, כאלה הקשורים להתבגרות טבעית וכאלה הקשורים לדינמיקה שבתוך המשפחה. ניסיתי לאפשר ולתת מקום גם לכל אלה כשחשבתי על המסלול.



\* מדובר בשילוב עדין בין הצרכים המשפחתיים בטיול מעין זה, לבין שיקולי עלויות. כך למשל, שהות ארוכה במקום אחד משרתת את שני האלמנטים. היא טובה לדינמיקה המשפחתית, ללמידה עמוקה של המקום ונכונה גם כלכלית לכן בניתי אותו כך:

**ספטמבר-אוקטובר-נובמבר:** שלושה חודשי התאקלמות והתבססות בדינמיקה החדשה שתיווצר כמשפחה-מטיילת. אפשרויות לפעילויות משפחתיות מגבשות כמו טרקים, ראפטינג, קמפינג וכמו כן אפשרות לשהות רגועה ובניית מערך משפחתי מותאם לתנאי החיים החדשים.

**דצמבר-ינואר-פברואר:** שלושה חודשי טיול ביעדים מהנים, מלאי כל טוב, וקלים יחסית לטיול.

**מרץ-אפריל-מאי:** שלושה חודשי חוף מרהיב, מנוחה, הטמעה של חצי השנה שחלפה. זמן ליוגה, לימודים, וטיולים.

**יוני-יולי-אוגוסט:** שלושה חודשי מסע מאתגר יותר, אינטנסיבי ופעיל, מסע שיביא את היכולות והמיומנויות החדשות שנרכשו במהלך חודשי הטיול שקדמו לו לכדי מיצוי, ויוסיף עוד משל עצמו. מסע מעצים מאין כמוהו.



# איך לטייל עם ילדים בעולם ב-5500 שקל לחודש (או פחות).

## טבלת ההוצאות:

כרטיסי טיסה (ההוצאה הגדולה ביותר)  
ביטוח חו"ל (תתפלאו אבל זו ההוצאה השנייה בערכה)  
הוצאות מחיה - הכוללות את שלושת מרכיבי הברזל-לינה, אוכל, תחבורה.  
ועוד מרכיב אחד חשוב-שונות (תקשורת, טיולים מיוחדים, בילויים וכו').  
הוצאות מיוחדות (ויזות, בל"תמים וכו').

## כרטיסי טיסה:

כשמדובר במשפחה אין טעם לחכות לרגע האחרון, כרטיסים מהסוג הזה קשה למצוא עבור חמישה אנשים בבת אחת והסיכוי לכך הוא נמוך. לכן על מנת למצוא כרטיסים זולים הדרך הטובה ביותר היא להזמין הרבה זמן מראש.

500\$	כרטיס מהארץ לנפאל
150\$	מנפאל לתאילנד
100\$	מזייטנאם לפיליפינים
150\$	פיליפינים סין
900\$	סה"כ

מדובר בעלות כרטיס למבוגר, כלומר סביר שהעלות הכללית הממוצעת למשפחה תהיה אפילו פחות. אבל בואו ניקח 1000\$ לבנאדם ונכלול בתוך זה גם עלות מעברים יבשתיים לאורך המסלול. זה יוצא 5000\$ עלות מעברים וכרטיסי טיסה שנתית כלומר בסה"כ: כ-18000 ש"ח.

במהלך השנים יצרתי קשרים עם סוכנויות בעולם כדי להציע לקוראים שלי את הכרטיסים הכי זולים. אל תהססו לפנות אלי לעזרה. לא לקחתי בחשבון את עלות הכרטיס בחזרה, כיוון שלא ידעתי מי מכם ירצה לחזור או לאן תרצו להמשיך...

## ביטוח:

מדובר בהוצאה רצינית. למשפחה של חמש נפשות יעלה בערך 1200-1500 שקל בחודש ( בין 300\$ ל-400\$ דולר). זו הוצאה שאי אפשר להמנע ממנה. היא קבועה ואינה משתנה כלומר - 3500\$-4800\$, שהם כ-14,000-18,000 ש"ח לשנה. למה ההבדל בין שני התעריפים שצינתי?

כי ציינתי כאן תעריפים של שני ביטוחים שונים. התעריף הזול יותר הוא תעריף של הביטוח שבו אני משתמשת עכשיו, שנחשב לביטוח הנסיעות הטוב בעולם (זהו ביטוח בינלאומי). התעריף היקר יותר הוא של חברת ביטוח בארץ (הביטוח שנחשב לזול ביותר), אותה לקחתי לשם דוגמא כדי לדעת פחות או יותר את העלות השנתית.

אשמח לתת לכם את כל פרטי הביטוח אם תשלחו לי מייל.

אגב, תוכלו להפחית אף יותר את עלות הביטוח אם תרכשו אותו לשנה שלמה מראש. אז המחיר שלו יורד ל-3160\$ למשפחה של חמש נפשות. כלומר כ-12,500 שקל. שווה לכם לבדוק היטב את העלויות בין החברות השונות כיוון שההפרש יוצא בסופו של דבר מאוד משמעותי. בכל מקרה, ההוצאות הנ"ל אינן מחושבות בעלות החודשית.

אני ממליצה להכין סכום של 31 אלף ש"ח שיכסה:

18,000 ש"ח	כרטיסי טיסה
13,000 ש"ח	ביטוח תרמילאים לשנה
31,000 ש"ח	סך הכל

את הסכום הזה תוכלו לחסוך בשנה בקלות. הורידו את האי בוק שלי או פנו אלי ישירות כדי שאתן לכם טיפים וכלים פשוטים להרוויח את הסכום הזה.



# איך לטייל עם ילדים בעולם ב-5500 שקל לחודש (או פחות).

## סגנון הטיול וכלים מעשיים

ישנם כמה כללים בסיסיים שעוזרים לכל טייל בתקציב נמוך. אם שומרים עליהם מצליחים לחיות בגדול ובכל זאת בזול.

## שלושת הדברים שמייקרים את הטיול הם:

**מעברים** - כל מעבר בין מדינות, או בתוך המדינה עצמה יעלה הרבה כסף.

**אטרקציות** - במיוחד מלכודות תיירים מיותרות וחסרות משמעות. הדבר הכי חשוב במלכודות תיירים כאלה הוא ההבנה שהטיול הוא לא רשימת 'חובה'. אין שום צורך לעשות 'וי', גם אם זה אומר שתצטרכו להסביר לחברים ולמשפחה איך יכול להיות שהייתם בפאריז ולא טיפסתם על האייפל. מכל החוויות שתעברו סביר להניח שדוקא אלה התיירותיות ישכחו מהר למדי ("אה, כן אני זוכר את אייפל! זה המקום שאחרי שטיפסנו עליו אכלנו גלידה מעולה!").

**מלונות יוקרה, מסעדות יוקרה, ושות'** - קחו בחשבון שתבלו את היום יום שלכם כשאתם במילא אוכלים אוכל נהדר במסעדות וישנים במלונות (בלי לנקות ובלי עבודות בית כלשהן). לא יהיה צורך להוציא על זה מאות דולרים. את הסושי הכי טעים אכלתי דוקא בדוכן מתוק וזול להפליא ברחוב קטן בעיר גדולה בסין.

לכן, כדי להצליח לטייל ברווחה ובזול כל שצריך הוא להמנע מהם ככל הניתן:

**טיילו לאט.** בעיקר כשמטיילים עם ילדים רצוי שהקצב יהיה נינוח. כשנמצאים במקום שלא הייתם בו אף פעם, בכל יום נתקלים במשהו חדש, מעניין, אחר. גם כשלא זדים בכלל.

**אכלו לוקאלי.** אוכל מקומי תמיד יהיה טוב יותר. המקומיים יודעים איך לבשל אותו, בניגוד לפאסטה שאותה הם לא אכלו מעולם מהמקור. השימוש בחומרי גלם מקומיים מוזיל את העלויות וכך תמיד, אבל תמיד, האוכל המקומי, במסעדות המקומיות, אלה שבהן אוכלים המקומיים את ארוחת הצהריים שלהם, יהיה זול יותר. וטעים להפליא!

**תשנו בזול.** לינה זולה היא לא בהכרח פחות טובה. צריך לעשות גם איזון למשל במקומות יקרים לשהות פחות זמן ובמקומות זולים לשהות יותר זמן.

- א. ככל שהיעד יקר יותר כך שוהים בו פחות זמן. ככל שעלות המחיה היומית זולה יותר- שוהים במקום זמן רב יותר.
- ב. ככל שהיעד יקר יותר כך כדאי לשלם פחות על לינה. גם ביעדים יקרים מאוד אפשר למצוא לינה ב-\$10-\$5 ללילה (בלי להתכלב) אם מחפשים. זה יאפשר לכם לאכול כמו שצריך וגם לצאת לבלות בלי להתחשבן.

## שתי דרכים מדהימות להוזלת עלויות הלינה בחצי לפחות תמצאו כאן וכאן

### 2.תקציב יומי קבוע.

אם החלטנו שבנפאל מוציאים כ-100,000 רופי לחודש, זה אומר שבכל יום מוציאים 3330 רופי. **תעמדו בו.** אתם תגלו שבתוך שבוע שבועיים כבר תוכלו לדעת בדיוק כמה אתם מוציאים על לינה ואוכל ועמידה בתקציב היומי תהיה פשוטה וטבעית.

מאמר על ניהול כסף במזרח

**הכל עניין של באלאנס** - אם חרגתם מהתקציב, תתקדזו בימים הבאים במעט בכל יום.

תגורו בגסטאהאוס שיש בו מסעדה או לפחות מטבח. הכי קל להתקדז על ארוחת בוקר מדי פעם אם קונים חבילת קורנפלקס גדולה וחלב. או מזמינים חביתה במסעדה וקונים לחם וירקות במכולת. מה שצריך הוא כלי מטבח ועדיף להשאיל מאשר לקנות (זו לא השקעה טובה- כי אתם לא תסחבו איתכם כוסות וצלחות..).

מאמר על תזונה במזרח

מאמר על תזונה בריאה במהלך טיול ארוך עם ילדים



# איך לטייל עם ילדים בעולם ב-5500 שקל לחודש (או פחות).

## 3.נסטינג.

תשנו במקום אחד תקופה ארוכה. תבחרו מסעדה אחת או שתיים ותאכלו בהן את כל הארוחות שלכם. אחרי שבוע המחירים שלכם יהיו נמוכים בהרבה מהמחירים הנקובים הנגבים מתיירים אחרים.  
[מאמר מפורט על נסטינג](#)

## 4.פעילויות יוצאות דופן:

טרקים, ראפטינג, פארקים וכו' - תעשו עבודת הכנה טובה לפני כן, תבדקו היטב עלויות לעומת רמת שירות. **ושוב- איזון. זה הכל.** תתקזזו כשבוע לפני וכשבוע אחרי על הוצאות יומיומיות. תשנו בזול יותר, תאכלו בזול יותר. כשיודעים שמדובר בתקופה קצרה של צמצום, קל יותר לעבור אותה. זה רק שבועיים. ובזכותם תקבלו חוויות מדהימות! **חפשו משפחה נוספת או זוג צעירים** שירצו להצטרף אליכם. או הצטרפו אתם לקבוצה שכבר התארגנה.

עבודת הכנה טובה היא אחד המפתחות החשובים ביותר לטיול בסגנון כזה. חפשו תמיד את הטיפים של טיילים אחרים, קראו בלוגים, קחו מיילים של טיילים שאתם פוגשים בדרככם. אל תשתלו את עצמכם בספר הטיולים. גגלו, שלחו מיילים, פייסבוק או וואטסאפ. לכל יעד שאתם מתכוונים לנסוע אליו, ובנוסף חפשו תמיד את הדרך הקלה, הזולה והמתאימה ביותר עבורכם להגיע לשם. טיפים של טיילים עצמאיים ובודדים לא תמיד יעזרו לכם, המטיילים עם משפחה. אבל הטיפ הנכון יכול לחסוך לכם הרבה מאמץ, עוגמת נפש וכסף. לפני המעבר מסין למונגוליה העברתי לפחות **שבועיים** כדי ללמוד על הדרך לגבול וממנו הלאה עד שהכרתי את כל הדרכים, המחירים, שמות המקומות הרלוונטיים. ותתפלאו אבל את הטיפ החשוב ביותר קראתי דוקא בבלוג ישן של משפחה ישראלית..



**איך להשתחרר מהתשע עד חמש,  
לטייל עם המשפחה בעולם  
ולהגשים חלומות ב-5500 ש"ח לחודש.  
ואפילו בפחות.  
זה כל כך מדהים ואפשרי שאתם לא תאמינו.**

[www.family-world-travel.com](http://www.family-world-travel.com) ←



# איך לטייל עם ילדים בעולם ב-5500 שקל לחודש (או פחות).

## המסלול

### נפאל: ספטמבר-אוקטובר-נובמבר.

נפאל היא אחד מהיעדים הזולים ביותר בעולם. היא לא אינטנסיבית כמו הודו, אלא רכה יותר. ונקיה יותר. אפשר למצוא בה עדיין תרבות אמיתית ואוטנטית. וגם כמה מהפינוקים המודרניים. והכי חשוב: ההימלאיה המדהימה.

עלות חודשית ממוצעת למשפחה: 3400 ש"ח.

סה"כ לשלושה חודשים: 10,200 ש"ח.

כמה נשאר: 55,800 ש"ח.

הבחירה בנפאל כיעד ראשון נפלה אחרי התלבטות. למעשה בדיוק בימים אלה עברתי את אותה התלבטות עם משפחה שאני מלווה, בה האמא קצת חוששת מהמזרח, ומההתמודדות שלה עם תופעות הלואי שלו. וככל שהתעמקנו יותר ויותר, והעלינו מספר יעדים על השולחן, הגענו למסקנה שנפאל היא האופציה הטובה ביותר. להורים חוששים וחרדתיים הייתי ממליצה לעשות עבודה עם עצמם לפני היציאה לדרך ואם אתם צריכים את עזרתי אני תמיד אשמח.

קישורים מעניינים:

נפאל עם ילדים

טרק עם ילדים בנפאל

נפאל עם תינוקות

ראפטינג עם ילדים בנפאל

\* אחד היתרונות הגדולים שיש בנפאל הוא שקל יחסית לפגוש בה דוברי אנגלית. גם הילדים, בחלקם הגדול, מדברים אנגלית. אם תצאו מהארץ עם ילדים שאינם מבינים אנגלית, המפגש הזה לאורך תקופה של שלושה חודשים יביא את הילדים כבר בתחילת הטיול למצב של אנגלית בסיסית, מצב שממנו הם רק ימשיכו ויתקדמו.

ריכוזי תיירים: נכון, יש להם סטיגמה של מקומות יקרים ולא אוטנטיים אבל אל תפסלו אותם מיד. יש להם ערך רב לעתים. הם נותנים תחושה של בטחון. הם מביאים אליך את העולם בלי שתצטרך לעשות אפילו צעד אחד-הרי יש בהם טיילים מכל קצוות תבל! הילדים ישחקו באחה"צ אחד בודד עם ילדים מצרפת, נורבגיה, הודו, וקוריאיה. והמחירים לא בהכרח גבוהים יותר בהשוואה למקומות אחרים באותה עיר.

ריכוזי תיירות שאהבתי: נפאל- פוקרה, וייטנאם- סייגון, רובע מס' אחד, הודו- רישיקש, פושקר.

ריכוזי תיירים שלא אהבתי: נפאל- קטמנדו, הטאמל. הודו- אולד מנאלי (תחת זאת התגוררנו בואשישט, כפר קטן שנמצא ליד מנאלי). בקיצור- לא לפסול מראש. אבל גם לא להתעקש. הפעילו שיקול דעת. סמכו על עצמכם.

5 צעדים פשוטים: מה לעשות כדי

שהמזודות לא ילפן לאיבוד?

זה כל כך מדהים ואפשרי שאתם לא תאמינו.

[www.family-world-travel.com](http://www.family-world-travel.com)





# איך לטייל עם ילדים בעולם ב-5500 שקל לחודש (או פחות).

טיסה מקטמנדו לתאילנד - מחיר ממוצע - \$150 לכרטיס.

כדי להמנע מתרמיות, מומלץ תמיד לברר מראש את עלות המונית משדה התעופה למקום אליו אתם רוצים להגיע. אם הזמנתם מקום במלון - שאלו במלון עלות נסיעה ממוצעת. אם לא הזמנתם מלון ואתם רק מתכוונים להגיע לנקודה מסוימת - התקשרו למלון שנמצא בסביבה ובררו דרכו.

## תאילנד-לאוס-קמבודיה-וייטנאם: דצמבר-ינואר-פברואר.

עלות ממוצעת: 4600 שקל לחודש.  
סה"כ לשלושה חודשים: 13,800 ש"ח.  
כמה נשאר: 42,000 ש"ח.

ארבע המדינות האלה צופנות בחובן עולם ומלואו והן ממש גן עדן לטיולי משפחות. תרבויות אחרות, מאכלים, שפה, בכל יום נחשפים לים של גילויים חדשים. והכל בזול. את שלושת החודשים באזור זה הייתי ממליצה לא לתכנן מראש, אלא רק בקיום כלליים ובעיקר לראות איך אתם מרגישים בשטח. ואיך התנאים מתאימים לתקציב שהוקצב מראש. שלושת החודשים שתעברו בנפאל יתנו לכם די זמן לקרא וללמוד קצת יחד עם הילדים על האזור הזה כהכנה לטיול.

וייטנאם עם ילדים  
וייטנאם עם ילדים - עלויות

אין קיצורי דרך: כדי למצוא את הגסטוהאוס ואת המסעדה שיענו על הדרישת שלכם בצורה מקסימאלית, שהמחיר שלהם יתאים לתקציב שלכם ושרמת השירות תעמוד בציפיותיכם, צריך לעשות עבודת רגליים. בכל יעד חדש שאנחנו מגיעים אליו אנחנו מעבירים את הימים הראשונים בחיפוש אינטנסיבי. עוברים מלון מלון ומסעדה מסעדה. בודקים חדרים, קוראים תפריטים, משוים מחירים. זה גם נותן לנו פרופורציות מדויקות לגבי העלויות הממוצעות ביעד אליו הגענו.

באופן אישי הייתי מעבירה בערך שבועיים בתאילנד, בצפון. משם חוצה את הגבול ללאוס, משם באיטיות לכיוון קמבודיה וממנה לוייטנאם. כיוון שתאילנד ווייטנאם הן היקרות יותר הייתי מקציבה להן פחות זמן ואת מירב הזמן הייתי מעבירה בלאוס. לאחרונה קמבודיה מצטיירת כמקום שמתאים פחות למשפחות. אני ממליצה בעיקר על אזור החופים או אנגקור וואט ומשם להמשיך הלאה והחוצה ממנה. פנום פן, ככלל, מומלצת בימים אלה פחות.

טיפ לחיסכון: בכל לילה מלאו שני בקבוקים במי ברז וחטאו אותם עם טבליות חיטוי. הניחו אותם בחדר האמבטיה. כך יהיו לכם מים מוכנים לצחצוח שיניים ולשטיפת פירות וירקות במשך היום בלי לבזבז על מים מינראליים.

**מילה על תאילנד:** תאילנד שהייתה פעם יעד פופולארי למשפחות נופשות הולכת והופכת פחות ופחות אטרקטיבית בעיני. היא מאוד תיירותית והמחירים רק עולים. אז אם כבר תאילנד, עדיף לשהות בצ'אנג מאי או בפאי שבצפון. העלויות נמוכות יותר והאווירה מצויינת. תאילנד במיטבה. אופציית החופים גם היא אפשרית, אך סביר שתעלה קצת יותר ולכן הייתי ממליצה לבלות שם פחות זמן. אל תשכחו שאת חופשת החופים תקבלו במרץ - שלושה חודשי חופים מדהימים בפיליפינים...

מרגישים צורך בשופינג? תעשו את השופינג בווייטנאם ולא בתאילנד. המחירים נמוכים יותר והאיכות גבוהה יותר.

כלומר, בחצי השנה הראשונה לטיול תוציאו בערך 3400X3 ועוד 4600X3 שהם 24,000 שקל. פחות מחצי מהסכום. נפלא!



# איך לטייל עם ילדים בעולם ב-5500 שקל לחודש (או פחות).

## פיליפינים - מרץ-אפריל-מאי.


עלות ממוצעת לחודש: 4800 שקל  
סה"כ לשלושה חודשים: 14,400 ש"ח  
כמה נשאר: 27,600

פיליפינים היא יעד שמשום מה פחות אנשים מתייחסים אליו. אבל מספיק לעשות גוגל אימאג' ולראות את התמונות כדי להבין שמדובר ביעד מדהים. מסוג המקומות שאפשר רק לחלום עליהם. אז הנה, זה הזמן. לחיות את החיים הטובים על חוף מרהיב, ערסל, וקוקוס ענק מונח לצדכם.

## **פיליפינים יש מדיניות ויזה נוחה ביותר עבור ישראלים. מוטב לעשות את הויזה לסין בעוד אתם במנילה.**

הויזה עצמה היא לחודש אבל תקבלו שלושה חודשים/חצי שנה לנצל אותה, כך שגם אם תשהו בפיליפינים שלושה חודשים זה לא יפריע.

אבל מה יש לעשות בפיליפינים שלושה חודשים??? קודם כל - זאת הזדמנות נפלאה פשוט לא לעשות כלום. מתי יצא לכם לשרוף על חוף מרהיב למשך תקופה כל כך ארוכה. תהנו מזה. דבר שני- אני אוהבת להעביר תקופה ארוכה במקום אחד. זה מאפשר לילדים וגם לי לספוג את התרבות, את הטעמים, את השפה. לצור קשרים משמעותיים. להבין קצת יותר לעומק את המקום בו אנחנו מתארחים. בעיני יש לזה ערך גבוה מאוד. והפיליפינים הוא מקום שדוקא ניתן לנוע בו די הרבה במידה ולא תרצו לשהות רק במקום אחד. והיא עשירה בנופים ופעילויות מגוונות. מצלילה ועד טיפוס הרים.



✳ **הקיץ בילינו חמישה חודשים בפיליפינים. חודשיים וחצי מתוכם העברנו בכפר דייגים קטן, בבית פרטי ענק על חוף פרטי משלנו.** התערבבנו לגמרי עם האוכלוסיה המקומית, שיחקנו איתם, חגגנו איתם, למדנו מהם מיומנויות חשובות (איך לצוד קיפודי ים עם כפכפים?) טעמנו מהמאכלים המקומיים, עשינו קניות בשוק המקומי. העלות הכללית לא עלתה מעבר ל-15\$ ליום, הכל כולל הכל (הבית, החוף, הקוקוסים הטריים, כביסה, תחבורה, וכו'). בחישוב מהיר יוצא שהוצאתי כ-450\$ לחודש. אבל נגיד שהוצאתי יותר. אפילו 600\$ לחודש. זה עדיין רק 2400 שקל. לחודש!

חולמים על חופשה עם הילדים? אפילו חופשות קצרות יכולות להיות גם מדהימות וגם לא יקרות. אני יכולה לעזור, לחפש לכם מלון (על פי הקריטריונים שתרצו) ולשלוח לכם את ההמלצות שלי. זה עולה ממש מעט (15\$), חוסך לכם הרבה זמן והרבה כסף, ואני עושה את זה בשמחה. **שלחו לי מייל.**



# איך לטייל עם ילדים בעולם ב-5500 שקל לחודש (או פחות).

טיסה מהפיליפינים לסין (שנחאי/בייג'ינג) - \$150-\$100 לכרטיס.

סין - יוני (חודש).

עלות: 6500 שקל.

סין היא יעד שמושך אנשים רבים ומגרה את הסקרנות שלהם. אבל סין היא יעד לא פשוט לטיול עצמאי. אף אחד לא מדבר אנגלית וזה משפיע על ההתנהלות בכל רובד בחיים.

**טיפ לחסכון:** בימים הראשונים להגעתכם ליעד, מצאו נהג מונית נחמד והגון. זה שנתן לכם את המחירים הכי זולים שקיבלתם. קחו כרטיס ביקור. שמרו איתו על קשר. אני עושה את זה תמיד. מדובר בחיסכון של עשרות דולרים.

סין עם ילדים

מונגוליה - יולי-אוגוסט.

עלות: 20000 שקל.

מונגוליה היא ארץ מדהימה והיא ללא ספק תהיה אחרת לגמרי מכל מה שתפגשו במהלך חודשי הטיול. הבחירה שלי במונגוליה כסיום לשנת הטיול הזה היא המתנה שלי אליכם. ואחת הסיבות העיקריות להעביר כאן את הקיץ היא שמונגוליה אינה נמצאת במונסון בחודשים אלה. ולמעשה זוהי העונה הטובה ביותר לטייל בה.

**המעבר מסין למונגוליה:**

אפשר לעשות אותו במחיר גבוה מאוד באמצעות הרכבת הטרנס סיבירית. ואפשר לקחת אוטובוס לילה מבייג'ינג (וגם מערים אחרות) עד לעיירת הגבול ארנהוט, ממנה לקחת ג'יפ שיחצה אתכם את הגבול לעיירת הגבול המונגולית זאמין אוד (Zamiin Uud). משם, אם אתם מספיקים, קחו רכבת לילה לאולאן באטאר עיר הבירה. אם לא הספקתם תוכלו לישון לילה אחד במלון שצמוד לתחנת הרכבת ובצהריים למחרת לקחת את רכבת הלילה המקסימה לאולאן באטאר שימו לב שזוהי רכבת מקומית, ולא הרכבת הטרנס-משהו. כל המעבר הזה הוא יחסית לא יקר.

סגנון הטיול במונגוליה הוא שונה ממה שמכירים במקומות אחרים. אי אפשר לטייל בה כמעט באופן עצמאי כיוון שהתחבורה הציבורית מאוד מוגבלת. לכן הדרך העדיפה היא לשכור ואן/ג'יפ ונהג, לתכנן את המסלול הרצוי לכם ולצאת לדרך. אפשר לטייל ברמה גבוהה ולעצור בנקודות בהן יש ריכוזים של גסטוהאוסים ומחנות קמפינג מוסדרים. אפשר לטייל עצמאית, לעצור בכל נקודה שתרצו, להקים אוהל, לבשל על אש ולשתות מי נהר. אפשר ורצוי, לשלב בין השניים ואף לצרף לטיול מספר לילות בהם מתארחים בבתי משפחות מונגוליות. וכמובן טיולי סוסים בני מספר ימים. הכל פראי. אין כבישים כמעט. מעט מאוד מכוניות (אבל מלא מלא סוסים) ואין ריכוזי אוכלוסיה בעלי אופי עירוני כמעט.

לפרטים נוספים ולהמלצות על נהג, מקומות לינה, מקומות מומלצים לביקור כדאי ורצוי לפנות אלי.



# איך לטייל עם ילדים בעולם ב-5500 שקל לחודש (או פחות).

## הוזלת עלויות הטיול ל-5000 שקל לחודש ואף פחות:

משפחות המעוניינות לטייל בסכום נמוך ממה שהצעתי כאן יכולות לעשות זאת בדרכים שונות:

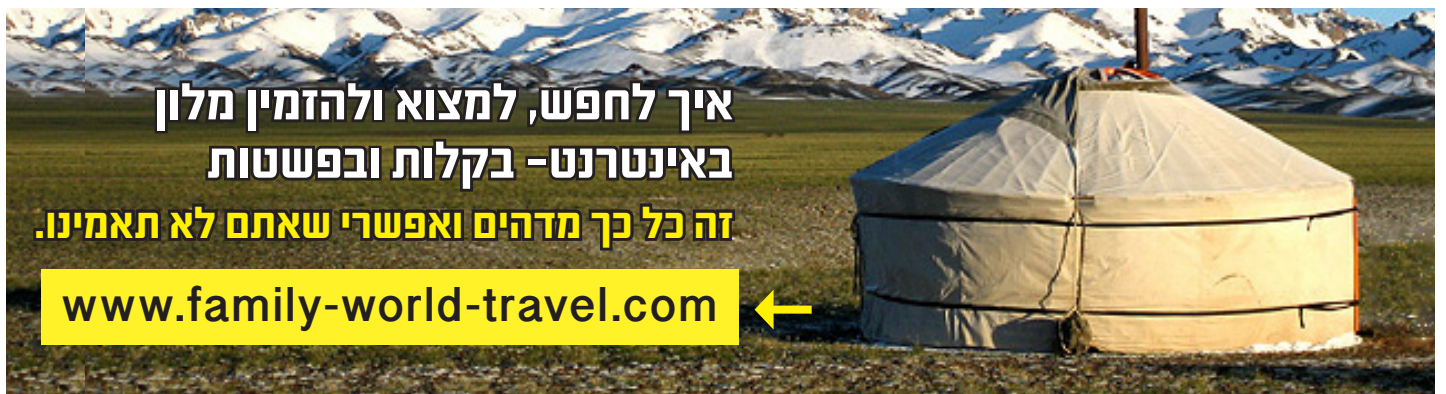
- \* העלויות שנתתי כאן לכל יעד הן עלויות ממוצעות. תמיד אפשר לטייל בפחות. להצטמצם כמה ימים בעלויות הלינה או לוותר על אטרקציה זו או אחרת. גסטהאוסים טובים, נקיים, עם מזגן ומים חמים ואינטרנט יש לכל אורך המסלול גם ב-\$5 וב-\$10 לילה. ואפילו בפחות.
- \* החלפת היעד האחרון ממנגוליה להודו יפחית לכם את העלות החודשית הממוצעת לכ-4500 ש"ח או אפילו 4000 ש"ח. יולי אוגוסט זו תקופה מצויינת לטיול מרהיב ומעניין בצפון הודו.
- \* לתכנון מסלול או קבלת המלצות ליעדים נהדרים, בעלות של 4500 ש"ח לחודש או פחות- פנו אלי.

## לבשל או לאכול בחוץ?

איכשהו יצא ל'לבשל' שם של פעילות שיכולה לחסוך הרבה כסף במהלך הטיול. משפחות רבות שבאות אלי לייעוץ מניחות תמיד שעדיף להם לבשל בבית. אני חושבת קצת אחרת. קודם כל - באתם להינות, לנוח, לחופש. ונכון שהרבה אנשים תופסים מבישול סוג של הנאה אבל אני לא בטוחה שגם ה'לרחוץ כלים' ו'לנקות את המטבח' נכנסים לאותה קטגוריה. בנוסף, יש מקומות שבהם דוקא הבישול העצמי יעלה יותר מלאכול במסעדה. בחלק מהמקומות בהודו, למשל. בנפאל. בתאילנד במקומות מסויימים. וגם בחלקים מסין.

## לכן הכלל הוא פשוט:

- \* מבחינה כלכלית, ככל שהמקום יקר יותר, כך יהיה נכון יותר לבשל בבית. אתרי נופש על החוף בוייטנאם. אולאן באטאר- עיר הבירה של מונגוליה (אבל לא מחוץ לעיה. האוכל כל כך זול בחוץ..).
- \* במקומות אלה בחרו במלון משפחתי שבו יש נגישות למטבח. או שכרו דירה. באולאן באטאר, רוב הגסטהאוסים בנויים במילא במתכונת כזאת שהמטבח הוא לרשות האורחים.



איך לחפש, למצוא ולהזמין מלון  
באינטרנט - בקלות ובפשטות  
זה כל כך מדהים ואפשרי שאתם לא תאמינו.

[www.family-world-travel.com](http://www.family-world-travel.com) ←



# איך לטייל עם ילדים בעולם ב-5500 שקל לחודש (או פחות).

## איך מממנים את זה?

אני יכולה לעזור לכם וללמד אתכם איך אפשר ליצור מקור הכנסה אמין ובטוח שאותו תוכלו לקחת איתכם לכל מקום בעולם ולהרוויח כסף גם כשאתם בתוך כדי הטיול. זה לא יקח לי הרבה זמן והאמת שאתם יכולים אפילו להוריד את **האי בוק הקצר הזה**, למשל, וללמוד את הכל בעצמכם. או לפחות להרוויח בזכותו \$100 מינימום. יש גם דרכים נוספות. זה מאוד מאוד פשוט. ואם תתחילו לבסס את מקור ההכנסה שלכם כשנה או שנתיים לפני היציאה לטיול אז תרוויחו פעמיים - גם תוכלו לחסוך את כל הכסף שתרוויחו במהלך השנה שבה תתבססו, וגם תוכלו להמשיך בזה ולקחת אתכם את מקור הפרנסה שלכם. ואחרי שנה של תרגול זה גם לא ידרוש מכם יותר מדי מאמץ ולא יגזול מכם זמן כך שתוכלו גם להרוויח כסף וגם לטייל ולהנות כמו שחלמתם. **דרכים נוספות (או משלימות) לגיוס הכסף:**

- ❖ ע"י מכירת נכס/פרטי רכוש כלשהם.
  - ❖ פיצויים או קרנות או משהו בסגנון.
  - ❖ ע"י שנה של חסכון כספי.
  - ❖ ע"י מציאת תוספת הכנסה שתלך לחסכון למען הטיול. [ הכל יכול ללכת. ממלצרות ועד עבודות פרילאנס פשוטות באינטרנט].
  - ❖ הלוואה
  - ❖ שפע הצעות מעניינות ופשוטות לתוספת הכנסה תמצאו **כאן**.
- אני מניחה שחכם יהיה לשלב בין כמה מקורות שונים על מנת למנף ולמקסם את הנכסים והיכולות האישיות של כל אחד. אתם כמובן מוזמנים לפנות **אלי** בכל שאלה או התייעצות ואשמח לעזור ככל יכלתי. אשמח גם לשמוע מכם עדכונים מהדרך .



## קישורים:

- פירוט עליוות ביעדים השונים:
- נפאל תאילנד לאוס קמבודיה וייטנאם פיליפינים סין
- וגם: אתר מצוין לתכנון נסיעות
- המזרח עם ילדים-מה לקחת בתיק עזרה ראשונה
- איך להיראות לזהטת גם אחרי 40 יום בערבות מונגוליה
- ליווי אישי שלי לקראת יציאה לטיול ארוך
- הכנה ויעוץ אישי בכל המובנים האפשריים - כלכלית, מעשית, בריאותית, רגשית, חינוכית ועוד ועוד.
- ספרו לי מה התקציב העומד לרשותכם ואנחנו נבדוק איך להשיג ממנו את המקסימום.

