

וייטנאם למשפחות- מה יש לעשות בסייגון עם ילדים?

מבחר מקומות ופעילויות מקסימות למשפחות המגיעות להו צ'י מין סיטי (סייגון). וגם כמה הן עולות.

העונה הטובה ביותר לטייל בהו צ'י מין סיטי (סייגון), היא בין נובמבר לפברואר. שאז הטמפרטורות נעימות יחסית ולא יורד הרבה גשם. אבל כשנוסעים עם ילדים צריך לחשוב גם על החופשות והתאריכים האלה לא מתיישבים כל כך טוב.

מבחינת חופשות הכי טוב זה לנסוע בחנוכה, או בפסח. לגבי תקופת החגים או החופש הגדול- כדאי לכם לבדוק את תחזית מזג האוויר לתאריכים המדוייקים שבהם אתם רוצים לנסוע, ואז להחליט. אם התוצאות לא אופטימאליות, הייתי מציעה שתקחו כמה ימים נוספים כדי שתוכלו לשמור על גמישות מסויימת. כל מה שיש לי לומר על מזג האוויר הסברתי כאן.

לגבי התקציב אפשר לחלק אותו לכמה סעיפים:

לינה:

הנתח המשמעותי בתקציב המשפחתי. חדרים משפחתיים טובים (=מזגן, מים חמים, אינטרנט, רמת נקיון גבוהה) אפשר למצוא ב-\$30 ומעלה.

[הנה כמה בתי מלון מומלצים וידידותיים למשפחות.](#)

אם אתם רוצים [לשכור דירה שלמה](#), תוכלו למצוא הצעות ממש משתלמות [דרך הקישור הזה](#). תוכלו להרשם עכשיו דרך הקישור, וההנחה תישמר לכם עד שתבצעו הזמנה. בפעם האחרונה שביקרנו בסייגון (אנחנו מבקרים בה כמעט בכל שנה) שכרנו דירה דרך האתר הזה. שילמתי \$60 ללילה וקיבלנו דירה מ-ד-ה-י-מ-ה, שלושה חדרי שינה, מושקעת, נקיה, מעוצבת. עם כל מה שאתם רק יכולים לדמיין- החל מבועות לאמבטיה, צעצועים בחדר הילדים, כוסות יין, מטבח מאובזר (כולל קפה חופשי, חלב חופשי, סוכר, שמן וכו'), דרך מסך טלויזיה ענק המחובר לווייפיי, מזגנים בכל חדר, נעלי בית, מטריות ואפילו מסגרת ריקה לתמונה ליד המיטה למקרה שתמצאו להפוך את הבית לקצת יותר 'אישי' :-).


לינה- מיקום:

אני ממליצה לשמור על מיקום טוב. זה יכול להיות ברובע 1, הרובע המתוייר יותר או ברובעים 4 או 7, שנחשבים שקטים ויוקרתיים יותר.

טיפ לתקציב: אחד המפתחות לשמירה על תקציב נמוך הוא למצוא מקום לינה קרוב לשווקי אוכל מקומיים ולתחבורה ציבורית מקומית. כך שיהיה לכם מאוד פשוט לאכול ולהתנייד בזול ובנוחות

אוכל:

וייטנאם היא ממלכת אוכל מוטרפת. האוכל טעים, זול ונקי יחסית. יש שפע ומגוון שנע בין מותגים מערביים פופולאריים (סטארבאקס מישהו?), מסעדות תיירים מתוחכמות, מותגים מהמזרח הרחוק (למשל יפן) שהם ברמת תחכום ועיצוב שלא הכרתם, ועד שרפרפים על המדרכה בדוכני אוכל מקומי. העלויות הן בהתאם. מנה של מרק אטריות גדול ומשביע בדוכן אוכל ברחוב תעלה בערך 30 אלף דונג, שזה קצת יותר מדולר. תקציב אוכל יומי למשפחה שמטיילת בסייגון יכול לעמוד על \$30-\$40 בקלות. וכולם יהיו שבעים.

 מסעדה שכולה מכשפות- נקראת שלושת המטאטאים (Ba Cay Choi -Three Broomstick), נמצאת בקומה השלישית של ה'ויסטה' ברובע מס 2. נמצאו שם מנות אוכל עם שמות מכושפים, וגם פעילויות בנושא כמו הכנת נרות, אפיית עוגיות, ציור והכנת כובעים.

תחבורה:

התחבורה בסייגון היא זולה. וכשמגיעים למרכז העיר אז אפשר להגיע ממקום למקום ברגל. תקציב יומי למוניות לא צריך להיות יותר מ-\$5. בנוסף אפשר גם לקחת מונית אופנוע או אוטובוס.

כדי לקבל מושג ממשי על עלויות החופשה בווייטנאם תוכלו להכנס למאמר הזה: [וייטנאם עם ילדים- עלויות](#).

יופי. אז מה יש לעשות בסייגון עם הילדים?

אטרקציות:

יש הרבה מאוד פעילויות למשפחות בסייגון. כתבתי [כאן](#) על כמה מקומות מעניינים שכדאי לכם לנסות.

מוזיאונים:

הכניסה למוזיאונים היא בעלות סמלית. וילדים בכלל לא משלמים. שמרו את המוזיאונים לימי גשם או לימים שבהם חם מדי.

מוזיאון קצת פחות ידוע הוא [מוזיאון ארטינוס](#) – גלריה בתלת מימד. המוזיאון מציג עבודות אמנות שכולן בתלת מימד. זוהי חוויה אינטראקטיבית, שבה תוכלו גם להכנס אל תוך המיצג וגם להצטלם כאילו אתם חלק ממנו (-). עלויות \$8-\$12.

פארקי שעשועים ופארקי מים:

יש כמה פארקים נחמדים בהם תוכלו לבלות. העלויות, לרוב הן בסביבות \$5 לבנאדם. הביאו אתכם סנדוויצ'ים כדי לחסוך את העלויות הלא הגיוניות של האוכל בפארקים עצמם.

רשימה נאה של אטרקציות ופארקים פופולאריים [תמצאו כאן](#).

סיורים מודרכים ליעדים פופולאריים:

בסייגון יש המון סוכנויות נסיעות. תוכלו לבדוק עלויות ומחירים לטיולי יום כשאתם נמצאים שם. **אין צורך להזמין מראש**. הם מתורגלים להוציא סיורים בכל יום. והם יסבירו לכם על כל המקומות ויתנו לכם את כל הפרטים על המקום.

סיור עצמאי תוכלו לעשות סביב האי **Thanh da** – פיסת אדמה המוקפת מכל צדדיה בנהר. נחמד להלך בשבילים ולחקור את 'כפרי התיירות' שהקימה הממשלה בתחומי האי. יש גם כמה מסעדות נעימות לשבת בהן.

[סיורים מודרכים בעיר, בהנחיית סטודנטים וייטנאמים- בחינם](#). הרעיון הוא לקרב את התיירים לתרבות ולחיים האמיתיים בסייגון.

♦ אפשרות מעניינת נוספת היא לבחור פעילויות שמועברות ע"י תושבי המקום. לרוב אלה יהיו **פעילויות שלא יציעו לכם בסוכנויות הרגילות**, ובנוסף, בגלל שאתם משפחה, תמיד תוכלו לפנות למדריך ולבקש התאמה מיוחדת של המסלול לרצונות שלכם.

הנה כמה סיורים מקסימים למשפחות:

(אותם, אגב, כן מומלץ להזמין ולתאם מראש)..

אל מנהרות קו-צ'י המפורסמות- בסירת מירוצ'ן – במקום להגיע בדרך המקובלת, צאו בשייט של שעה וחצי והפכו גם את הדרך לשם לחוויה (-):. עלות- \$85 לבנאדם, כולל ארוחות, שתיה חופשית ודמי כניסה למנהרות.

טיול שמשלב שיעור בישול, ביקור בחוות חקלאיות וגם זחילה במנהרות – הכל ביום חווייתי אחד. הילדים יתנסו גם בקטיפ של הירקות מהגינה ואחר כך בישול (הישר מהשדה!), וגם ביקור במפעל לנייר אורז, וביער של עצי גומי ועוד. עלות- כ-\$45 לאדם (בממוצע).

קחו את הילדים לשייט לקראת שקיעה – לסיור מקסים באתרים מרתקים ופחות מוכרים של סייגון. מחיר- \$63 לבנאדם.

קחו את הילדים לפתור תעלומות בלשיות בצ'ינה טאון – חוויה מומלצת במיוחד עם הילדים היא המשחק הבלשי שמציעים ב- **אורבאן טיילס**. קחו את הילדים לפתור חידה בלשית, ותוך כדי כך להכיר מקרוב את רובע צ'ולון, הלא הוא צ'ינה טאון בסייגון. מדובר ב-4 שעות שיקחו אתכם אל תוך מסתרי הרובע הסיני, בו תפגשו מקדשים עתיקים, חנויות שיקויים מסורתיות, סמטאות ססגוניות וכל זה תוך כדי פתרון תעלומת הרצח של מר לאם... הסיור מומלץ לילדים מגיל 7 ומעלה (ילדים קטנים יכולים להצטרף, ללא תשלום). עלות- \$33 לילדים בגילאי 7-11, \$43 למבוגר. לתיאום- **פנו במייל**. לפרטים נוספים **הכנסו לאתר האינטרנט**. הסיור יוצא כל יום. טלפון: +84(0)909789884

הסיור הזה הוא עוד חוויה קצת אוטנטית יותר- סמטאות סייגון – לחוות את החוויה המקומית, לבקר בשווקים ובסמטאות, עם מסורת עמוקה ורבת שנים, שרק המקומיים מכירים. עלות- \$39 לאדם.

קחו את הילדים לסיבוב בעיר על ריקשות – סיור מומלץ למשפחות, העובר בין כמה אתרים מעניינים בעיר, שכולו נעשה על ריקשות. ביקור בכנסיית נוטרדאם, בבית קפה אליו לוקחים התושבים המקומיים את הציפורים שלהם- למפגש חברתי בכל בוקר, וגם בשוק הפרחים הצבעוני שבעיר. עלות- כ-\$40.

הרפתקאות בנהר המקונג – סיור של יומיים, הכולל שייט על המקונג, רכיבה על אופניים, מפגש עם כפריים ולינה בייטית במקונג, הדרכה צמודה, ביקורים באתרים חשובים בעיר ועוד. עלות- כ-\$500 ליום לכולם ביחד.

אל עבר מפרצים נסתרים – סיור של 4 ימים, הכולל יציאה מהעיר לכיוון מפרץ פחות מוכר וידוע (באזור נה טראנג), שייט בסירות הבמבוק הוייטנאמיות המסורתיות, שנורקלים, שדות אורז ומפגש עם התושבים המקומיים ועוד.. הכל בהדרכה צמודה של מדריכה מקצועית. עלות- כ-\$550 ליום, לכל המשפחה.

לחנות את המקונג בקצרה – למשפחות שרוצות לצאת מהעיר רק לכמה שעות, הנה סיור נחמד הכולל שייט בסירה על המקונג, שיחה עם מקומיים, ביקור במקדש ובחנות פירות, שייט בתעלות והדרכה צמודה. עלות- כ-700\$ לכולם. (10 שעות של טיול).

יער מנגרובים יחיד במינו – ביקור בשמורת הטבע **vam sat**, יער מנגרובים שהוכרז כאתר מורשת עולמית ע"י אונסק"ו. מרחק נסיעה קצרה מהעיר. תוכלו לבקר בו באופן עצמאי, או לשכור מדריך (ונהג) בעלות של \$500. העלות כוללת את כל דמי הכניסה, ארוחה, ועוד. משך הטיול- 7.5 שעות.

עוד שמורת טבע- הפארק הלאומי Cat Tien – יומיים של הרפתקאות בשמורת הטבע, כולל הליכה ורכיבה על אופניים, דרך ביצות של קרוקודילים, טיפוס במעלה מנהרות לבה וסיור לילה לצפייה בחיות הליליות שבפארק. עלות- \$390 לאדם.

ואם אתם כבר שם- בדקו **במרכז להצלת חיות בר- (wild life at risk (WAR** – רק שריינו מקומות מראש. עלות- כ-10\$ לאדם (כל ההכנסות הן תרומה לפעילות המרכז). המקום נמצא ליד מנהרות קו צ'י וניתן לשלב אותו עם סיור במנהרות.

הדלתא בקצרה, במפגש עם מקומיים – סיור מעניין במיוחד הוא הסיור לכפר cai be, הנמצא על המקונג. הסיור הוא ברוח החוויה המקומית. וכולל ביקור בחוות של גידול פירות, פרחים, חוות דבורים, שווקים צפים, להקות נגנים מקומיות ועוד. הוא אורך 8 שעות והעלות למשפחה- \$635.

ממתקי קוקוס לילדים ושיחות עם המקומיים למבוגרים – לינה ביתית בכפר על המקונג וסיור במפעלי האורז השונים- איך מכינים נייר אורז, איך מכינים ממתקי קוקוס (כולל טעימות בחינם!), ועוד. טיול מקסים של יומיים. עלות- כ-500\$ ליום למשפחה.


אוהבים לצאת לאויר הפתוח? – קחו את הילדים לרכיבה על אופניים בלב היער והטבע. סיור רכיבה מודרך, אל פנינות הטבע שסביב העיר. כולל גם שחיה מרעננת באגם יפהפה. המחיר כולל את כל הציוד הדרוש, הדרכה צמודה, אוכל והסעה. \$700 לכל היום.


טיול אופניים באוירה קצת קלילה יותר – צאו אל המרחבים ואל שדות האורז, וחקרו את הסמטאות הציוריות של העיר. יום אחד, \$112 לאדם.


סיור הרפתקני לדלתת המקונג – רוצים סיור אחר והרפתקני? בדקו את זה. קייקים ואופניים בסיור מגניב בסביבות הדלתא, כולל מיני שיעור בישול (איך מכינים אגרולים וייטנאמיים). מחיר- \$45 לאדם, כולל כל הציוד הנדרש.

ולמשפחות שבאמת רוצות לחוות כמו שצריך – טיול שייט על המקונג, שלושה ימים עד קמבודיה! בתי כלונסאות, שווקים צפים, חיות בר, חוות לגידול פירות אקזוטיים ונופים עוצרי נשימה. וגם המחיר שווה במיוחד - \$125 לאדם.

קיר טיפוס מקצועי – מתאים לימי גשם או לכל מי שאוהב את הנושא. המקום פתוח מהבוקר עד הלילה, בעלות של כ-\$6 לשעה.

 גלידה- קחו את הילדים לאכול ב'**גריני סקופ'**, הגלידריה הפופולארית בקרב הוייטנאמים, בה משלבים איכות של גלידה איטלקית, יחד עם פירות אקזוטיים של המזרח.

 **קפה:** קפה צ'ונג-קו (café chung cu) – קפה הוא משקה מאוד חשוב ופופולארי בווייטנאם. קפה צ'ונג קו הוא אחד מהבילויים הטרנדיים ביותר בסייגון בימים אלה. משמעות המילה הוא "קפה בדירה". מדובר בבנייני מגורים שהפכו חלק מהדירות שלהם לבתי קפה המשלבים עיצוב, אמנות ו..קפה כמובן. אתם לא תראו שוב שלט בכניסה המכוון אתכם לשם. והדכרך היחידה לדעת על הפינות הללו היא מפה לאוזן. נסו את: **Nguyen Hue 42**. זהו בניין בן תשע קומות שהפך כולו לגלריות, בתי קפה, בתי תה וחנויות מעצבים. תוכלו להעביר יום שלם בשיטוט בין הקומות והתרשמות ממגוון הקפה המוצע שם.

 **חטיפים:** **משפחות הרפתקניות מוזמנות למסעדה הזאת**, בה תוכלו לטעום חרגולים, ג'וקים, נחשים, ועקרבים. בנוסף, חפשו בחנויות המכולת את החטיף הנקרא: **BugSnack**. ותוכלו לנשנש קצת חרקים במקום תפוצ'יפס (-).

וכדי לקבל רעיונות, טיפים וכיוונים נוספים לתכנון מסלול משפחתי שיתאים במיוחד למשפחה שלכם - הורידו את האיבוק שלי.

